

POSGRADO 2020

REINSCRIPCIÓN ANUAL

INSTRUCTIVO PARA REINSCRIPCIÓN ANUAL EN CARRERAS DE POSGRADO



Se describe a continuación el procedimiento que deben seguir los alumnos de las carreras de posgrado para reinscribirse al año académico por medio del SIU-Guaraní.

1) Dirigirse al siguiente link: http://servicios.unl.edu.ar/fich_posgrado. Se observará una pantalla como la siguiente:

Guarani - Acceso

UNL UNIVERSIDAD NACIONAL DEL LITORAL SANTA FE, ARGENTINA

SIU

Acceso Fechas de examen Validador de Certificados Horarios de Cursadas

Ingresá tus datos

Usuario

Clave

Ingresar

[¿Olvidaste tu contraseña o sos un usuario nuevo?](#)

SIU Guarani

Algunas de las cosas que podés hacer con este sistema son:

- Inscribirte a materias y exámenes.
- Consultar el plan de tu carrera.
- Consultar tu historia académica.
- Actualizar tus datos personales.
- Recibir alertas sobre periodos de inscripción o vencimiento de exámenes finales.

2) Debe ingresar sus datos. El usuario corresponde a su número de DNI o Pasaporte, mientras que la Clave es la que Ud. ha establecido. Si es la primera vez que intenta ingresar al sistema, debe utilizar la opción “¿Olvidaste tu contraseña o sos un usuario nuevo?”

Guarani - Acceso

UNL UNIVERSIDAD NACIONAL DEL LITORAL SANTA FE, ARGENTINA

SIU

Acceso Fechas de examen Validador de Certificados Horarios de Cursadas

Ingresá tus datos

Usuario

Clave

Ingresar

[¿Olvidaste tu contraseña o sos un usuario nuevo?](#)

SIU Guarani

Algunas de las cosas que podés hacer con este sistema son:

- Inscribirte a materias y exámenes.
- Consultar el plan de tu carrera.
- Consultar tu historia académica.
- Actualizar tus datos personales.
- Recibir alertas sobre periodos de inscripción o vencimiento de exámenes finales.

POSGRADO 2020

REINSCRIPCIÓN ANUAL

INSTRUCTIVO PARA REINSCRIPCIÓN ANUAL EN CARRERAS DE POSGRADO



3) La opción anterior presenta la siguiente pantalla donde podrá generar o recuperar su contraseña. Al completar los datos, el sistema le enviará un correo electrónico para restablecer la contraseña.

The screenshot shows a web browser window with the URL https://servicios.unl.edu.ar/fich_posgrado/acceso/recuperar. The page header includes the UNL logo and navigation tabs: Acceso, Fechas de examen, Validador de Certificados, and Horarios de Cursadas. The main content area is titled 'Recuperar contraseña' and contains a form with the following fields:

- País: Argentina (dropdown menu)
- Tipo de documento: (DNI) Documento Nacional de (dropdown menu)
- Número de documento (sin puntos): [Empty text input field]
- reCAPTCHA: No soy un robot checkbox and reCAPTCHA logo.
- Continuar button.

To the right, under 'SIU Guarani', there is a list of actions users can perform:

- Inscribirse a materias y exámenes.
- Consultar el plan de tu carrera.
- Consultar tu historia académica.
- Actualizar tus datos personales.
- Recibir alertas sobre períodos de inscripción o vencimiento de exámenes finales.

4) Cuando ingresa al sistema, se encontrará con la página de bienvenida.

The screenshot shows the 'Bienvenido' page in the SIU Guarani system. The browser window title is 'Guarani - Carreras' and the URL is https://servicios.unl.edu.ar/fich_posgrado/inicio_alumno. The page header includes the UNL logo, a notification icon with '0', and a user profile section with 'Nombre Alumno' and a dropdown menu for 'Carrera: Educacion continua'. Navigation tabs include: Inscripción Materias, Inscripción Exámenes, Reportes, and Trámites.

The main content area is titled 'Bienvenido' and contains several sections:

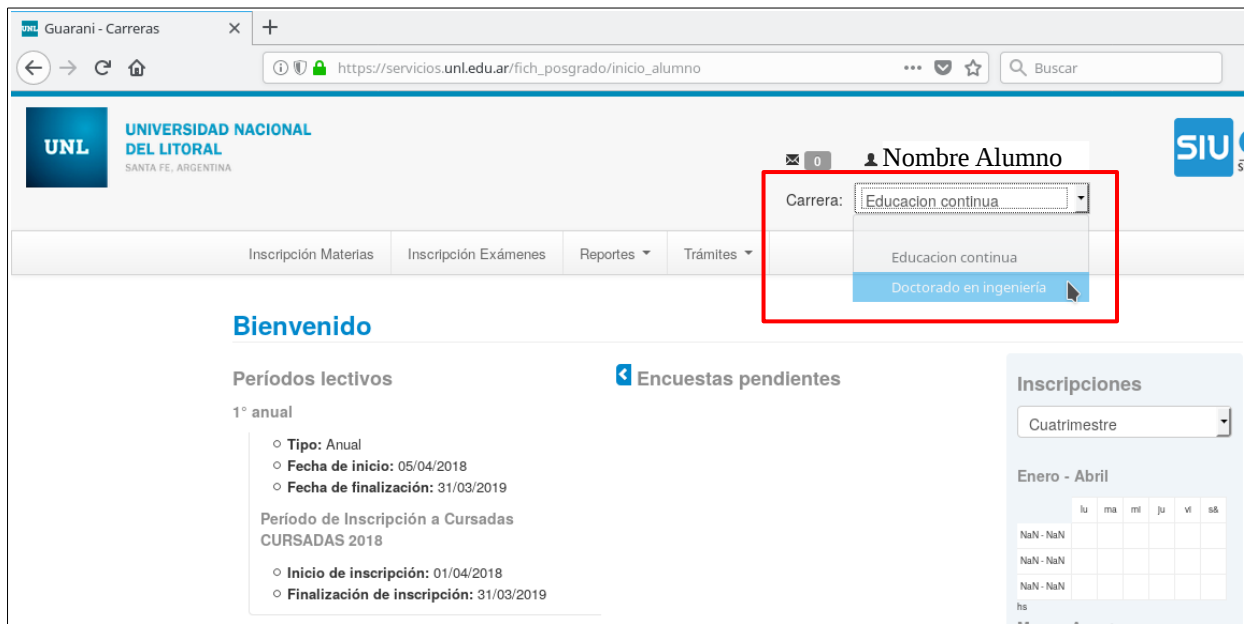
- Períodos lectivos**: 1° anual
 - Tipo: Anual
 - Fecha de inicio: 05/04/2018
 - Fecha de finalización: 31/03/2019
- Período de Inscripción a Cursadas CURSADAS 2018**
 - Inicio de inscripción: 01/04/2018
 - Finalización de inscripción: 31/03/2019
- Encuestas pendientes**: [Link icon]
- Inscripciones**: Cuatrimestre (dropdown menu) and a calendar grid for 'Enero - Abril'.

Observación: Notar que en la esquina superior derecha figura su nombre y debajo de él se encuentra una lista desplegable de la cual podrá seleccionar la Carrera que desee, en el caso de estar inscripto en más de una carrera.

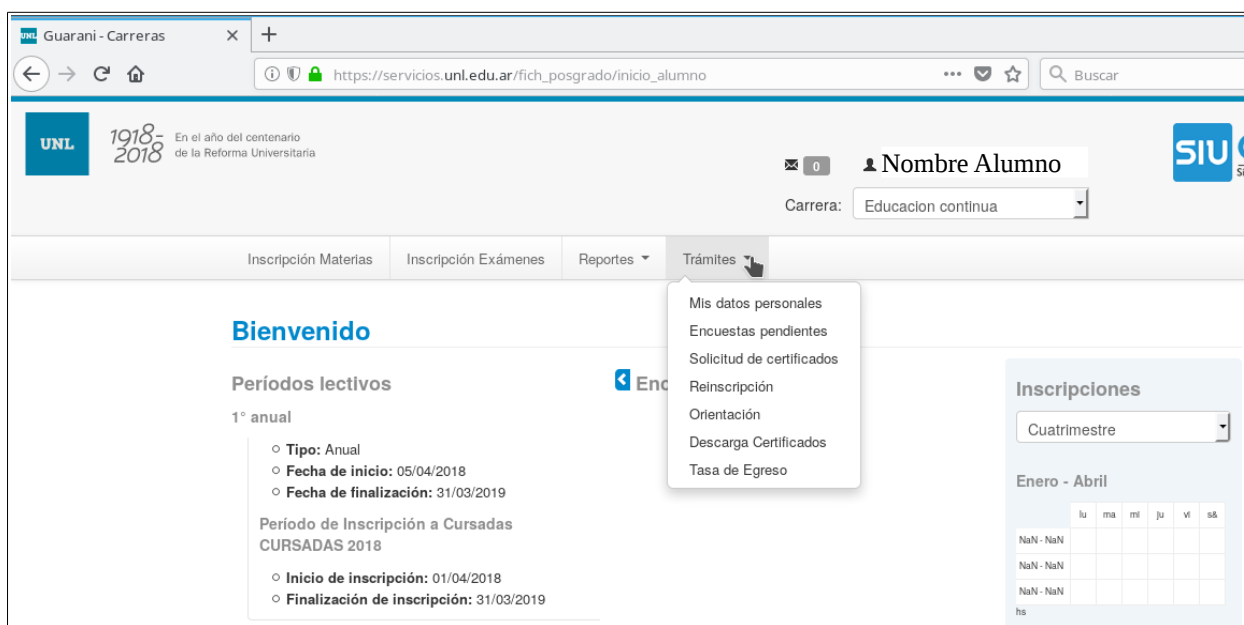
POSGRADO 2020

REINSCRIPCIÓN ANUAL

INSTRUCTIVO PARA REINSCRIPCIÓN ANUAL EN CARRERAS DE POSGRADO



5) Una vez seleccionada la carrera, dentro de la pestaña “Trámites”, deberá hacer click sobre la opción “Reinscripción”.

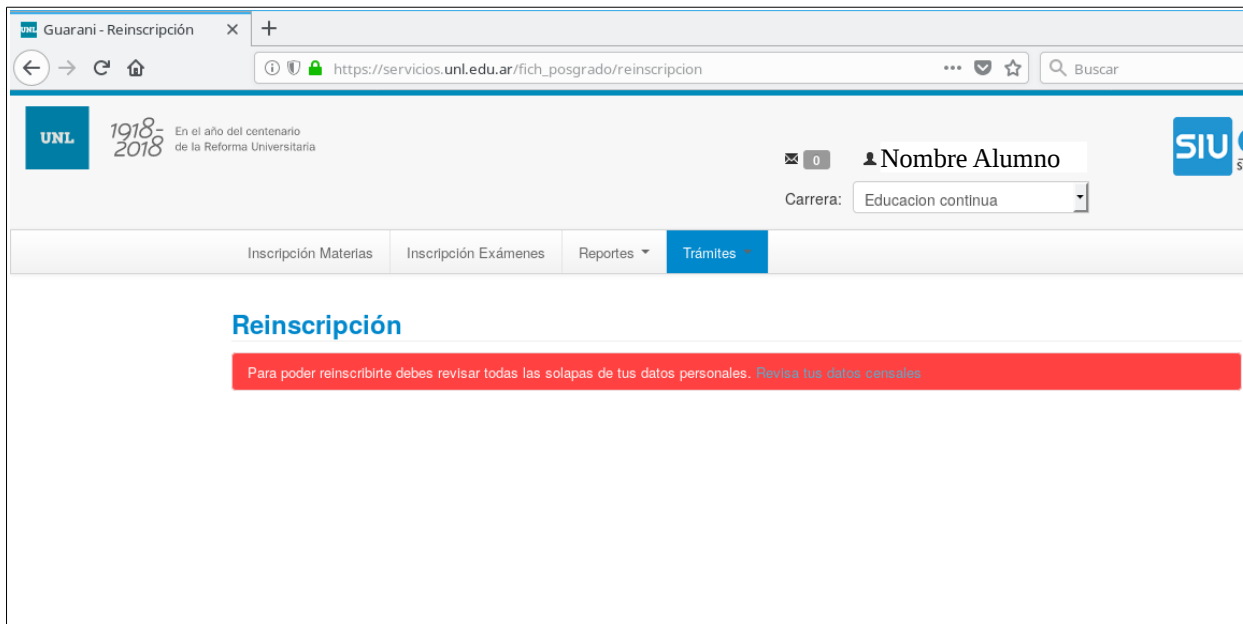


6) Si ha transcurrido un tiempo considerable desde que ha actualizado sus datos personales en el sistema, deberá volver a completarlos. Se mostrará el siguiente mensaje:

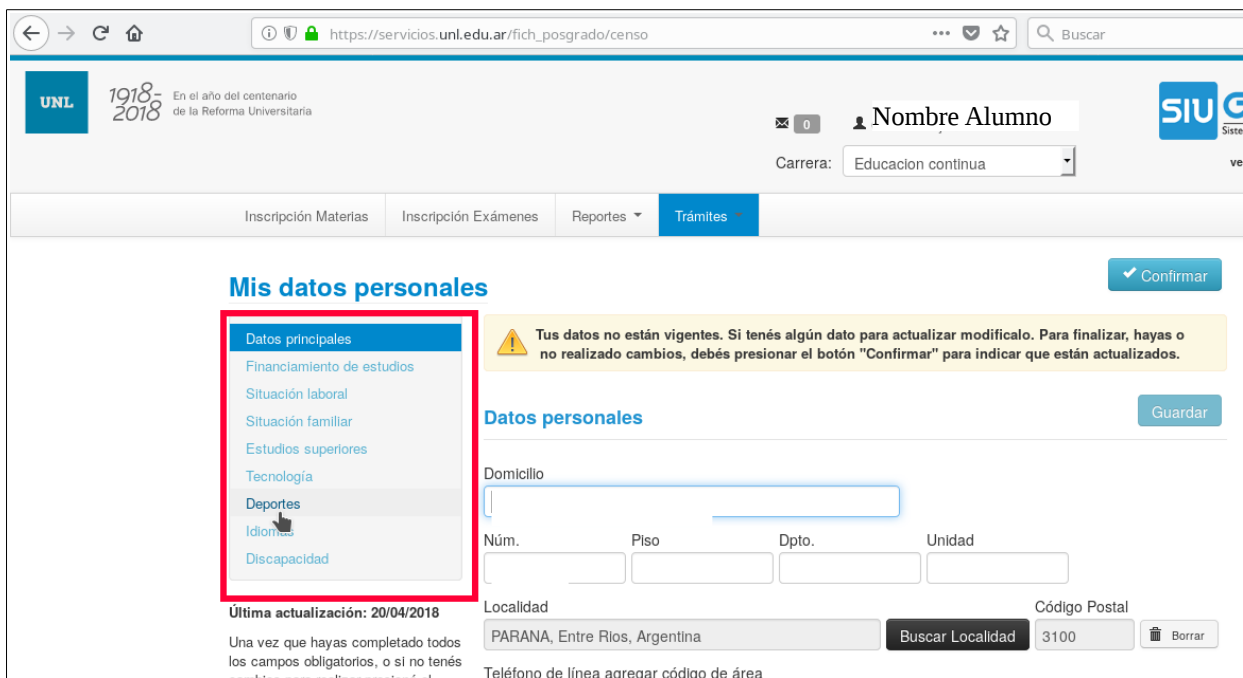
POSGRADO 2020

REINSCRIPCIÓN ANUAL

INSTRUCTIVO PARA REINSCRIPCIÓN ANUAL EN CARRERAS DE POSGRADO



7) Para completar sus datos, puede hacer click en “*Revisa tus datos censales*” que se muestra en el mensaje anterior o utilizar la opción “*Mis datos personales*” dentro de la pestaña “*Trámites*”.



Observación: Notar que los datos personales, incluyen los datos principales, financiamiento de estudios, situación laboral, situación familiar y otros. Por cada una de las secciones que se muestran en el recuadro rojo, se deberán completar los datos y hacer click en el botón “Confirmar”.

8) Luego de que actualice sus datos, deberá ingresar nuevamente a la opción “*Reinscripción*” como se indica en el paso 5. Esta vez, se mostrará la siguiente pantalla:

POSGRADO 2020

REINSCRIPCIÓN ANUAL

INSTRUCTIVO PARA REINSCRIPCIÓN ANUAL EN CARRERAS DE POSGRADO



The screenshot shows a web browser window with the URL https://servicios.unl.edu.ar/fich_posgrado/reinscripcion. The page header includes the UNL logo, a centenary banner (1918-2018), and a user profile section with a notification icon (0) and the text "Nombre Alumno". Below this is a dropdown menu for "Carrera:" set to "Educacion continua". A navigation bar contains tabs for "Inscripción Materias", "Inscripción Exámenes", "Reportes", and "Trámites". The main content area is titled "Reinscripción" and features a yellow instruction box: "Para realizar la reinscripción a tu carrera por favor presiona el botón 'reinscribir'." An orange "Reinscribirse" button is located in the bottom right corner of the instruction box.

Al hacer click sobre el botón “*Reinscribirse*” quedará reinscripto en la carrera.