

POSGRADO 2018

CURSOS DE POSGRADO

INSTRUCTIVO PARA INSCRIBIRSE A CURSOS DE POSGRADO

FICH

UNL

Se describe a continuación el procedimiento que deben seguir los alumnos de las carreras de posgrado para inscribirse a cursos por medio del SIU Guaraní.

Los alumnos que deseen inscribirse a cursos de posgrado en calidad de Educación Continua y no poseen usuario en el sistema anterior, deben completar el formulario de alta de usuario publicado en la página de la FICH. Esta Secretaría generará su respectivo usuario y así podrá inscribirse a los cursos con el mismo procedimiento que los alumnos de las carreras de posgrado.

1) Dirigirse al siguiente link: http://servicios.unl.edu.ar/fich_posgrado. Se observará una pantalla como la siguiente:

UNL Guarani - Acceso

https://servicios.unl.edu.ar/fich_posgrado/

UNL UNIVERSIDAD NACIONAL DEL LITORAL SANTA FE, ARGENTINA

SIU

Acceso Fechas de examen Validador de Certificados Horarios de Cursadas

Ingresá tus datos

Usuario

Clave

Ingresar

[¿Olvidaste tu contraseña o sos un usuario nuevo?](#)

SIU Guaraní

Algunas de las cosas que podés hacer con este sistema son:

- Inscribirte a materias y exámenes.
- Consultar el plan de tu carrera.
- Consultar tu historia académica.
- Actualizar tus datos personales.
- Recibir alertas sobre períodos de inscripción o vencimiento de exámen

2) Debe ingresar sus datos. El usuario corresponde a su número de DNI o Pasaporte, mientras que la Clave es la que Ud. ha establecido. Si es la primera vez que intenta ingresar al sistema, debe utilizar la opción “¿Olvidaste tu contraseña o sos un usuario nuevo?”

POSGRADO 2018

CURSOS DE POSGRADO

INSTRUCTIVO PARA INSCRIBIRSE A CURSOS DE POSGRADO

FICH

UNL

UNL Guaraní - Acceso

UNL UNIVERSIDAD NACIONAL DEL LITORAL SANTA FE, ARGENTINA

SIU

Acceso Fechas de examen Validador de Certificados Horarios de Cursadas

Ingresá tus datos

Usuario

Clave

Ingresar

[¿Olvidaste tu contraseña o sos un usuario nuevo?](#)

SIU Guaraní

Algunas de las cosas que podés hacer con este sistema son:

- Inscribirte a materias y exámenes.
- Consultar el plan de tu carrera.
- Consultar tu historia académica.
- Actualizar tus datos personales.
- Recibir alertas sobre períodos de inscripción o vencimiento de exámenes.

3) La opción anterior presenta la siguiente pantalla donde podrá generar o recuperar su contraseña. Al completar los datos, el sistema le enviará un correo electrónico para restablecer la contraseña.

UNL Guaraní - Acceso

UNL UNIVERSIDAD NACIONAL DEL LITORAL SANTA FE, ARGENTINA

SIU

Acceso Fechas de examen Validador de Certificados Horarios de Cursadas

Recuperar contraseña

Ingresá tu número de documento y se te enviará un mail con instrucciones para reestablecer tu contraseña

País

Argentina

Tipo de documento

(DNI) Documento Nacional de I

Número de documento (sin puntos)

Place CLOSE

Escriba el texto

reCAPTCHA

Continuar

SIU Guaraní

Algunas de las cosas que podés hacer con este sistema son:

- Inscribirte a materias y exámenes.
- Consultar el plan de tu carrera.
- Consultar tu historia académica.
- Actualizar tus datos personales.
- Recibir alertas sobre períodos de inscripción o vencimiento de exámenes finales.

POSGRADO 2018

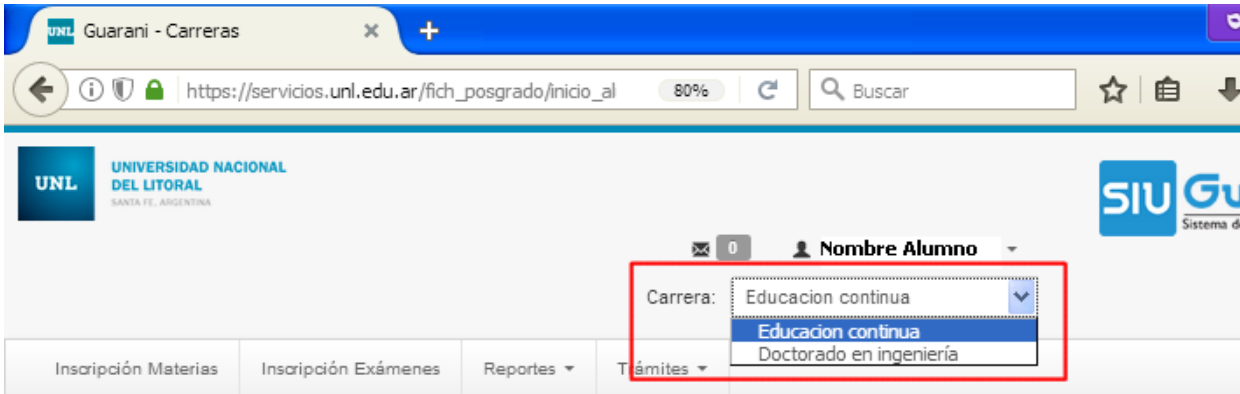
CURSOS DE POSGRADO

INSTRUCTIVO PARA INSCRIBIRSE A CURSOS DE POSGRADO



4) Cuando ingresa al sistema, se encontrará con la página de bienvenida. Se pueden observar cuatro pestañas: “*Inscripción Materias*”, “*Inscripción Exámenes*”, “*Reportes*” y “*Trámites*”.

Observación: Notar que en la esquina superior derecha figura su nombre y debajo de él se encuentra una lista desplegable de la cual podrá seleccionar la Carrera que desee, en el caso de estar inscripto en más de una carrera.



Bienvenido

Períodos lectivos

Encuestas pendientes

Turnos de examen

PRIMERO

- Fecha de inicio del turno: 01/04/2017
- Fecha de finalización del turno: 31/03/2018

Llamado 1

- Inicio de inscripción: 01/04/2017 00:00
- Finalización de inscripción: 31/03/2018 23:59

Inscripciones

Cuatrimestre

Enero - Abril

	lu	ma	mi	J
NaN - NaN				
NaN - NaN				
NaN - NaN				

hs

Mayo - Agosto

5) En la pestaña “*Reportes*” se pueden realizar diferentes consultas, como se muestra en la siguiente imagen:

POSGRADO 2018

CURSOS DE POSGRADO

INSTRUCTIVO PARA INSCRIBIRSE A CURSOS DE POSGRADO



UNL Guarani - Carreras

UNL UNIVERSIDAD NACIONAL DEL LITORAL SANTA FE, ARGENTINA

SIU G Sistem

Nombre Alumno

Carrera: Doctorado en ingeniería

Inscripción Materias Inscripción Exámenes Reportes Trámites

Bienvenido

Períodos lectivos

Turnos de examen

PRIMERO

- Fecha de inicio del turno: 01/04/2017
- Fecha de finalización del turno: 31/03/2018

Llamado 1

- Inicio de inscripción: 01/04/2017 00:00
- Finalización de inscripción: 31/03/2018 23:59

Reportes:

- Historia académica
- Plan de estudios
- Actuación provisoria de cursadas
- Actuación provisoria de exámenes
- Agenda de Clases
- Estado de tesis
- Regularidades
- Créditos
- Temas dictados por clase
- Estado de Solicitud de Títulos
- Mis inscripciones
- Reinscripciones a Carreras
- Historial de Asistencias
- Encuestas respondidas

Inscripciones

Cuatrimestre

Enero - Abril

	lu	ma	mi
NaN - NaN			
NaN - NaN			
NaN - NaN			

Mayo - Agosto

	lu	ma	mi

La más destacada es la *Historia académica*. En el menú de la izquierda se puede marcar la información que se desea mostrar.

POSGRADO 2018

CURSOS DE POSGRADO

INSTRUCTIVO PARA INSCRIBIRSE A CURSOS DE POSGRADO

FICH

UNL

UNL Guarani - Historia académica

UNL UNIVERSIDAD NACIONAL DEL LITORAL SANTA FE, ARGENTINA

SIUG Sistema

Nombre Alumno*

Carrera: Doctorado en ingeniería

Inscripción Materias Inscripción Exámenes **Reportes** Trámites

Historia académica

Ver por Año Materia Todos los años

2017

Tesis (DI09)
Examen : 10 (Diez) Aprobado 27/03/2017 - [Detalle](#)

2016

Microelectrónica: Tecnología y aplicaciones biomédicas (01115)
Equivalencia total Total : Aprobado 05/07/2016 - [Detalle](#)

Diseño de BioMEMS (01116)
Equivalencia total Total : Aprobado 05/07/2016 - [Detalle](#)

Marca la información que deseas ver:
Marcar: Todos / Ninguno

Cursadas

- Promocionada
- Aprobada
- Desaprobada
- Ausente / Libre
- En curso

Exámenes

- Aprobado
- Desaprobado

6) En la pestaña “Trámites” puede actualizar sus datos personales y solicitar certificados, entre las más destacadas operaciones.

POSGRADO 2018

CURSOS DE POSGRADO

INSTRUCTIVO PARA INSCRIBIRSE A CURSOS DE POSGRADO

FICH

UNL

UNL Guarani - Historia académica

UNL UNIVERSIDAD NACIONAL DEL LITORAL SANTA FE, ARGENTINA

SIU Sistema

Nombre Alumno

Carrera: Doctorado en ingeniería

Inscripción Materias | Inscripción Exámenes | **Reportes** | Trámites

Ver por Año | Materia

2017

Tesis (DI09)

Examen : 10 (Diez) Aprobado 27/03/2017 - [Detalle](#)

2016

Microelectrónica: Tecnología y aplicaciones biomédicas (01115)

Equivalencia total Total : Aprobado 05/07/2016 - [Detalle](#)

Diseño de BioMEMS (01116)

Equivalencia total Total : Aprobado 05/07/2016 - [Detalle](#)

Mis datos personales

Encuestas pendientes

Solicitud de certificados

Reinscripción

Orientación

Tasa de Egreso

Marca la información que deseas ver:

Marcar: Todos / Ninguno

Cursadas

- Promocionada
- Aprobada
- Desaprobada
- Ausente / Libre
- En curso

Exámenes

- Aprobado
- Desaprobado

Se recomienda que cada cierto tiempo actualice sus datos personales. Los datos que deberá completar son: datos principales, financiamiento de estudios, situación laboral, situación familiar, estudios superiores, entre otros.

POSGRADO 2018

CURSOS DE POSGRADO

INSTRUCTIVO PARA INSCRIBIRSE A CURSOS DE POSGRADO

FICH

UNL


The screenshot shows a web browser window with the URL https://servicios.unl.edu.ar/fich_posgrado/censo. The page header includes the UNL logo and the text 'UNIVERSIDAD NACIONAL DEL LITORAL SANTA FE, ARGENTINA'. On the right, there is a 'SIU G' logo. The user's name is 'Nombre Alumno' and the selected career is 'Doctorado en ingeniería'. A navigation menu at the bottom contains 'Inscripción Materias', 'Inscripción Exámenes', 'Reportes', and 'Trámites' (which is highlighted).

Mis datos personales

- Datos principales
- Financiamiento de estudios
- Situación laboral
- Situación familiar
- Estudios superiores
- Tecnología
- Deportes
- Idiomas
- Discapacidad

Última actualización: 07/07/2017

Una vez que hayas completado todos los campos obligatorios, así como también

 Tus datos no están vigentes. Si tenés algún dato para actualizar modificalo. Para finalizar, si no realizado cambios, debés presionar el botón "Confirmar" para indicar que están actualizados.

Para poder reinscribirte debes revisar todas las solapas de tus datos personales

Datos personales

Domicilio

Núm.

Piso

Dpto.

Unidad

Los certificados que podrá solicitar son el de alumno regular y el de materias aprobadas.

POSGRADO 2018

CURSOS DE POSGRADO

INSTRUCTIVO PARA INSCRIBIRSE A CURSOS DE POSGRADO

FICH

UNL

UNL UNIVERSIDAD NACIONAL DEL LITORAL SANTA FE, ARGENTINA

SIU Sistema

Nombre Alumno

Carrera: Doctorado en ingeniería

Inscripción Materias Inscripción Exámenes Reportes Trámites

Solicitud de certificados

Certificado de Alumno Regular

Certificado de Materias Aprobadas

Seleccione un certificado

✓ Certificados pedidos

7) En la pestaña “*Inscripción Materias*” podrá inscribir a los cursos de posgrado ofrecidos. En el menú de la izquierda aparecerán los cursos ofrecidos.

UNL UNIVERSIDAD NACIONAL DEL LITORAL SANTA FE, ARGENTINA

SIU Sistema

Nombre Alumno

Carrera: Doctorado en ingeniería

Inscripción Materias Inscripción Exámenes Reportes Trámites

Inscripción a materias

Filtrar materias

Ver

Todas las materias Sólo inscriptas

Procesos de descontamina...

Ciclos ambientales globales

Transferencia de materia

Modelación numérica del fl...

Teledetección: aplicación a ...

Métodos iterativos para la s...

Comenzar inscripción

← Seleccioná una materia del listado para ver aquí las cátedras y comisiones a las que te podés inscribir

Inscrip

Cuatrin

Enero -

NaN - NaN

NaN - NaN

NaN - NaN

15

Mayo - /

POSGRADO 2018

CURSOS DE POSGRADO

INSTRUCTIVO PARA INSCRIBIRSE A CURSOS DE POSGRADO

FICH

UNL

Al hacer click sobre el curso al que desea inscribirse, se mostrará un listado con las “comisiones” del curso. En general, habrá una única “comisión” por cada curso.

The screenshot shows a web browser window with the URL https://servicios.unl.edu.ar/fich_posgrado/cursada. The page header includes the UNL logo and navigation tabs: "Inscripción Materias" (selected), "Inscripción Exámenes", "Reportes", and "Trámites". A user profile section shows "Nombre Alumno" and "Carrera: Doctorado en ingeniería".

Inscripción a materias

Ver:

- Procesos de descontamina...
- Ciclos ambientales globales
- Transferencia de materia**
- Modelación numérica del fl...
- Teledetección: aplicación a ...
- Métodos iterativos para la s...

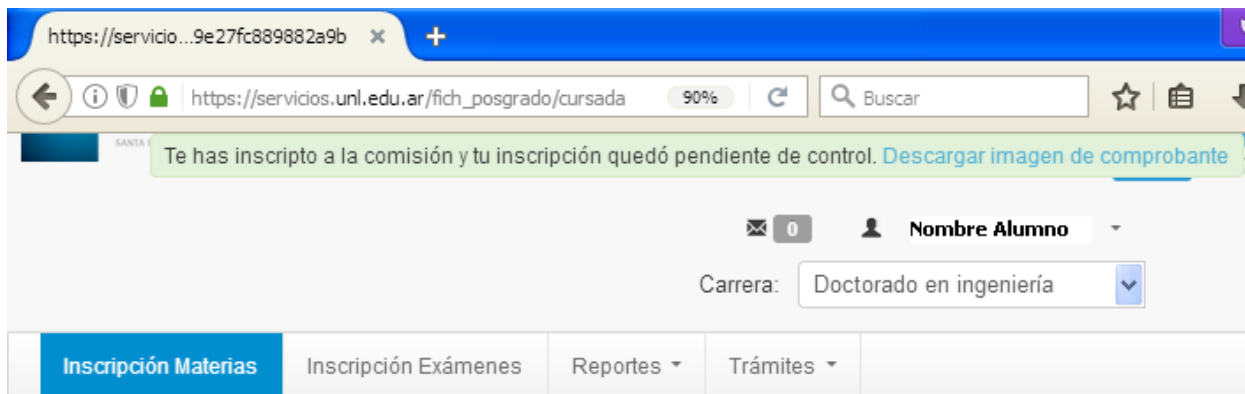
Transferencia de materia

Día: Turno:

→ C-163
Comisión: C-163
Período lectivo: 1° anual
Turno: No informado
Docente:
Sede Unica

On the right side, a calendar navigation shows "Cuatr", "Enero", and "Mayo".

Al hacer click en el botón “*Inscribirse*”, aparecerá un mensaje informando que se ha inscripto a la comisión, como se muestra a continuación:



Inscripción a materias

Filtrar materias ✕

Ver

Todas las materias Sólo inscriptas

[Procesos de descontamina...](#)

[Ciclos ambientales globales](#)

[Transferencia de materia](#)

[Modelación numérica del fl...](#)

[Teledetección: aplicación a ...](#)

[Métodos iterativos para la s...](#)

Transferencia de materia

Día:

[Lun](#) [Mar](#) [Mié](#) [Jue](#) [Vie](#) [Sab](#) [Dom](#) [Sin Horario](#)

Turno:

[Mañ](#) [Tar](#) [Noc](#) [Sin Turno](#)

→ - 1° anual

Estás inscripto en C-163

Docente

[Mostrar comprobante](#)

✕ Dar de baja

Inscrip

Cuatrin

Hay mat
en la g
h

Enero -

NaN - NaN

NaN - NaN

NaN - NaN

ns

M...