


Instructivo para generación de contraseña Sistema de autogestión docente SIU Guarani

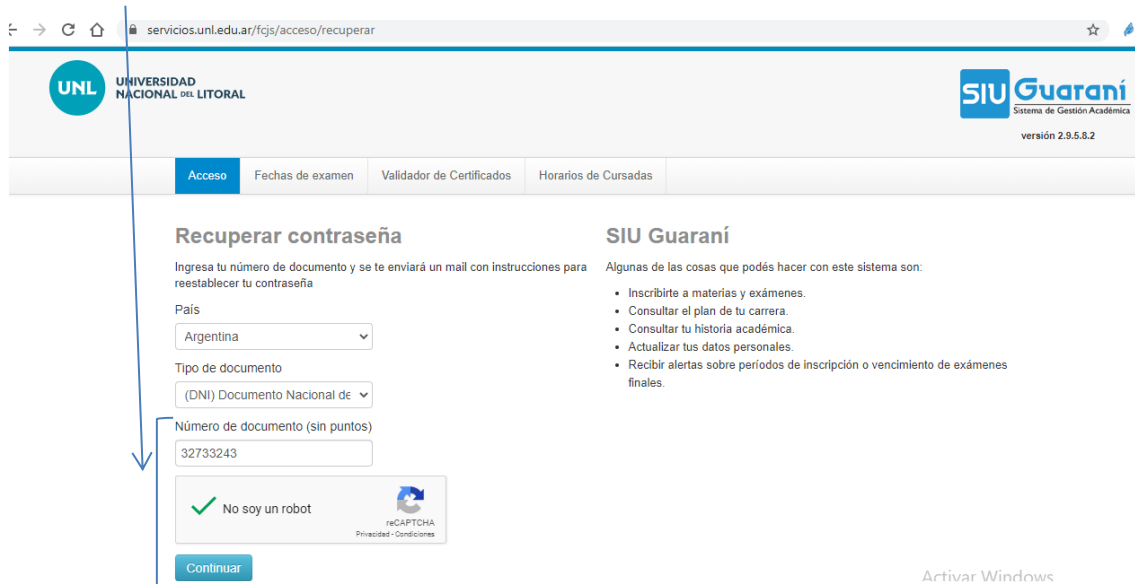
1- Ingresar a través de su navegador web a <https://servicios.unl.edu.ar/fcjs>



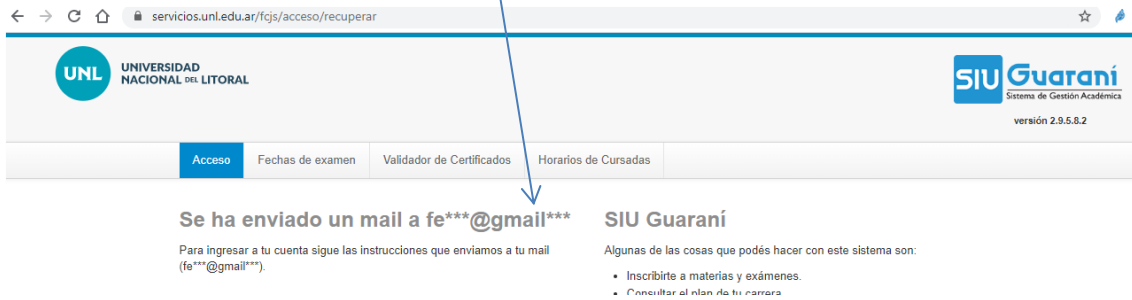
2- Hacer click en “¿Olvidaste tu contraseña o sos un usuario nuevo?”



3- Completar el campo “Número de documento” sin puntos, validar el *captcha* y hacer click en continuar.



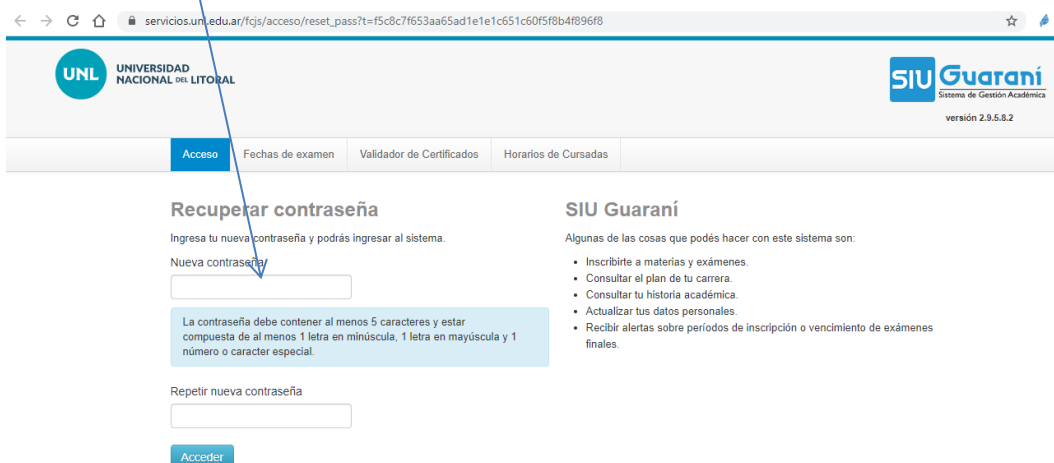
4- Verificar la cuenta de correo a la cual se ha enviado un mail de recuperación/generación de clave.



5- Ir a su cuenta de correo electrónico y verificar el e-mail recibido en su bandeja de entrada o en spam. Hacer click en el link que se encuentra en el cuerpo del mismo.



6- Ingresar nueva contraseña y repetirla en el campo siguiente. Luego hacer click en "acceder". La clave escogida deberá contener al menos 5 caracteres y estar compuesta de al menos una letra en minúscula, una letra en mayúscula y un número o caracter especial.



7- Ingresar a su cuenta de SIU Guaraní con su usuario y contraseña.

Usuario: su número de DNI sin puntos

Clave: contraseña generada en paso 6.

servicios.unl.edu.ar/fcjs/acceso

UNL UNIVERSIDAD NACIONAL DEL LITORAL

SIU Guaraní Sistema de Gestión Académica versión 2.9.5.8.2

Acceso Fechas de examen Validador de Certificados Horarios de cursadas

Ingresá tus datos

Usuario

Clave

Ingresar

[¿Olvidaste tu contraseña o sos un usuario nuevo?](#)

SIU Guaraní

Algunas de las cosas que podés hacer con este sistema son:

- Inscríbete a materias y exámenes.
- Consultar el plan de tu carrera.
- Consultar tu historia académica.
- Actualizar tus datos personales.
- Recibir alertas sobre períodos de inscripción o vencimiento de exámenes finales.